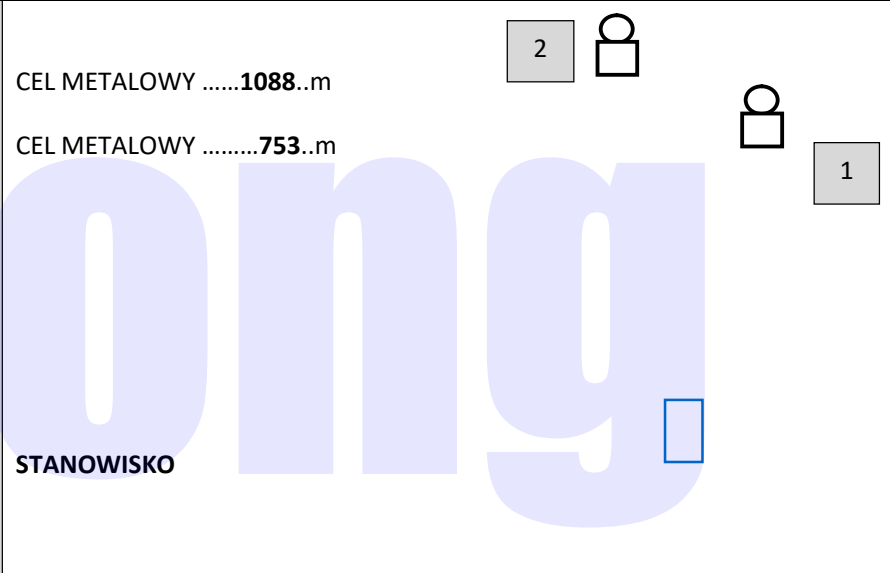
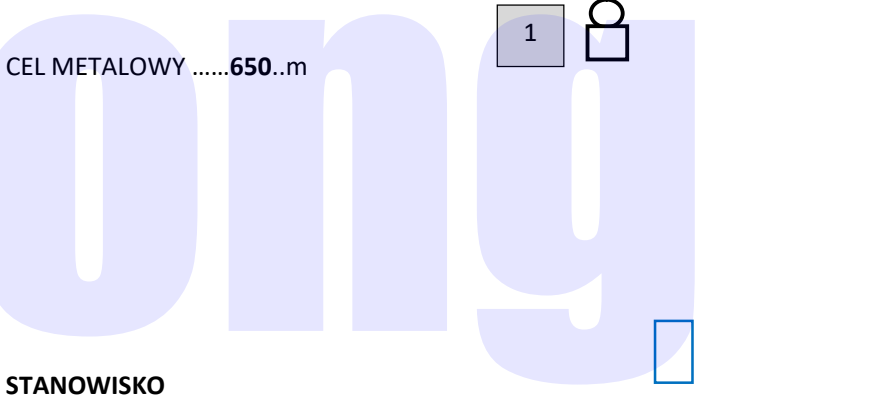

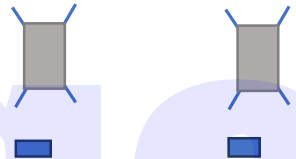










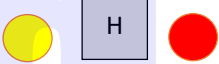

STAGE	LR MYKITA
OPIS KONKURENCJI	Na komendę strzelec ze stanowiska na platformie ostrzeliwuje cel metalowy bliższy do momentu trafienia, po trafieniu ostrzeliwuje cel dalszy
POLE TARCZOWE (Jaworze C)	 <p>CEL METALOWY1088..m</p> <p>CEL METALOWY753..m</p> <p>STANOWISKO</p>
SPOSÓB ZAŁADOWANIA	Max 5 nabojów w magazynku
SPOSÓB OSTRZELANIA CELÓW	Cele metalowe – do momentu trafienia (W SUMIE NIE WIECEJ NIŻ 10 STRZAŁÓW do dwóch celów)
LIMIT CZASOWY	180 sek.
SPOSÓB OCENIANIA	<p>Uzyskany czas przebiegu oraz skuteczność ostrzelenia toru.</p> <p>Cel metalowy trafiony pociskiem:</p> <ul style="list-style-type: none"> - 1szym = 10pkt; - 2gim = 7pkt; - 3 – 4 tym = 5pkt; - 5 – 7 tym = 3pkt; - 8 – 10 tym = 1pkt; - MISS = 0pkt;
UWAGI	

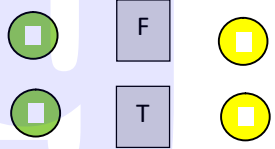

STAGE	SUNDAY LR MYKITA
OPIS KONKURENCJI	Na komendę strzelec ze stanowiska na platformie ostrzeliwuje cel metalowy do momentu trafienia z postawy stojąc.
POLE TARCZOWE Jaworze C	 <p>CEL METALOWY650..m</p> <p>STANOWISKO</p>
SPOSÓB ZAŁADOWANIA	Max 5 nabojów w magazynku
SPOSÓB OSTRZELANIA CELÓW	Cele metalowe – do momentu trafienia (NIE WIECEJ NIŻ 7 STRZAŁÓW)
LIMIT CZASOWY	180 sek.
SPOSÓB OCENIANIA	<p>Uzyskany czas przebiegu oraz skuteczność ostrzelenia toru.</p> <p>Cel metalowy trafiony pociskiem:</p> <ul style="list-style-type: none"> - 1szym = 10pkt; - 2gim = 7pkt; - 3cim = 5pkt; - 4 – 5 tym = 3pkt; - 6 – 7 tym = 1pkt; - MISS = 0pkt;
UWAGI	


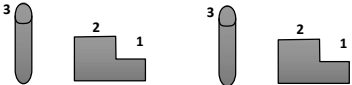
STAGE	MYKITA RUN - 3 POSITION
OPIS KONKURENCJI	<p>Na komendę strzelcy zajmują stanowiska w NAKAZANYM MIEJSCU (postawa dowolna) a następnie ostrzeliwiają swój cel metalowy przemieszczający się na wózku do momentu uzyskania 3 trafień, następnie zmienia postawę na siedzącą i ostrzeliwuje cel do momentu trafienia 2razy, po czym przyjmuje postawę stojącą i ostrzeliwuje cel do momentu trafienia 1 raz (..... przebiegi)</p>
POLE TARCZOWE Jaworze A	<p>CEL METALOWY300...m</p>  <p>STANOWISKO</p>
SPOSÓB ZAŁADOWANIA	Max 5 nabojów w magazynku
SPOSÓB OSTRZELANIA CELÓW	Do momentu 6 TRAFIEŃ, (NIE WIĘCEJ NIŻ 9 STRZAŁÓW)
LIMIT CZASOWY	Czas przemieszczania się celów.
SPOSÓB OCENIANIA	<p>Cel metalowy trafiony:</p> <ul style="list-style-type: none"> - 6x = 100pkt - 5x = 70pkt - 4x = 50pkt - 3x= 30pkt - 2x = 15pkt - 1x = 5 pkt - MISS = 0 pkt
UWAGI	Przydział celów jest taki sam jak przydział stanowiska tzn. prawe stanowisko - prawy cel na wózku, lewe stanowisko - lewy cel na wózku.

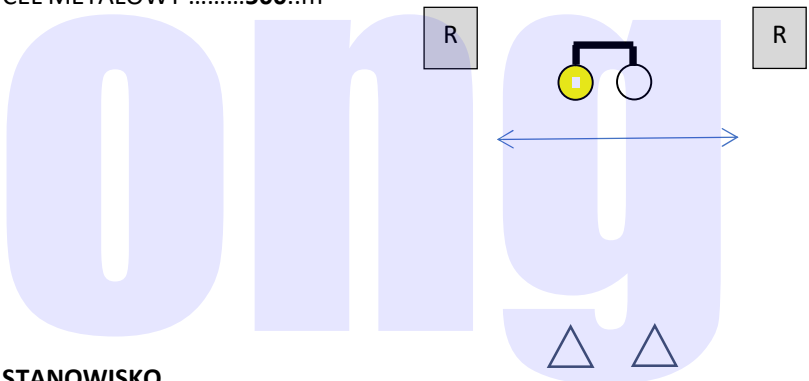
STAGE	LACK OF AMMO
OPIS KONKURENCJI	<p>Pozycja startowa: broń na platformie, strzelcy na linii startowej, w puszcze przydzielonej do strzelca 8 sztuk luźnej amunicji.</p> <p>Na komendę strzelcy pobierają dwa naboje z puszkki, biegną do stanowiska, gdzie ładują broń i ostrzeliwiają przydzielony cel dwukrotnie. Ww. czynności wykonują do momentu wystrzelenia wszystkich naboji ze swojej skrzynki umieszczonej na linii startowej</p>
POLE TARCZOWE Jaworze B	<p>CEL METALOWY344..m</p>  <p>STANOWISKO</p> 
SPOSÓB ZAŁADOWANIA	8 nabojów w puszcze po amunicji
SPOSÓB OSTRZELANIA CELÓW	Cel metalowy – 8 strzałów
LIMIT CZASOWY	240 sek.
SPOSÓB OCENIANIA	Uzyskany czas przebiegu oraz skuteczność ostrzelenia toru.
UWAGI	Przydział celów jest taki sam jak przydział stanowiska tzn. prawe stanowisko cele ustawione na prawo od markera strefy, lewe stanowisko cele ustawione na lewo od markera strefy



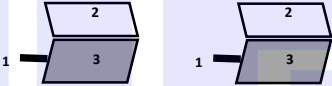
STAGE	SPINNING WHEEL
OPIS KONKURENCJI	<p>Na komendę strzelcy ostrzeliwują swoje cele metalowy z wykorzystaniem zawieszanej opony ustawionej równolegle do podłoża do momentu trafienia (NIE WIĘCEJ NIŻ TRZY STRZAŁY), wg kolejności cel bliższy, następnie dalszy, następnie obraca oponę o 90 stopni (opona prostopadłe do podłoża) i ostrzeliwuje swoją swoje cele z wykorzystaniem opony.</p> <p>SPOSÓB OSTRZELANIA CELÓW NA STANOWISKACH 1 – 2: DO MOMENTU TRAFIENIA CELU LUB ODDANIA TRZECZ STRZAŁÓW DO TEGO CELU, WG KOLEJNOŚCI STRZELANIA CEL BLIŻSZY NASTĘPNIE CEL DALSZY</p>
POLE TARCZOWE Jaworze C	<p>CEL METALOWY nr 2492.m   </p> <p>CEL METALOWY nr 1293.m   </p> <p>STANOWISKO  </p>
SPOSÓB ZAŁADOWANIA	Max 5 nabojów w magazynku
SPOSÓB OSTRZELANIA CELÓW	Cel metalowy – do momentu trafienia (NIE WIĘCEJ NIŻ 3 STRZAŁY z jednego stanowiska)
LIMIT CZASOWY	240 sek.
SPOSÓB OCENIANIA	<p>Uzyskany czas przebiegu oraz skuteczność ostrzelenia toru.</p> <p>Cel metalowy trafiony pociskiem:</p> <ul style="list-style-type: none"> - 1szym = 4pkt - 2gim = 2pkt - 3gim = 1pkt - MISS = 0pkt;
UWAGI	Przydział celów jest taki sam jak przydział stanowiska tzn. prawe stanowisko cele ustawione na prawo od markera strefy, lewe stanowisko cele ustawione na lewo od markera strefy

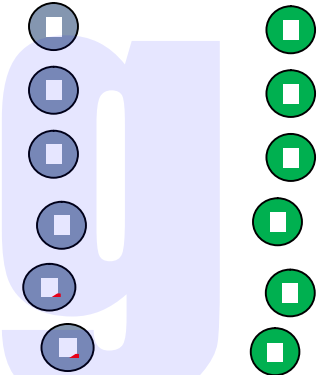
STAGE	HORSE RIDING
OPIS KONKURENCJI	Na komendę strzelcy wykonują dobieg do makiety konia i wsiadają na makiety, następnie ostrzeliwiają swój cel metalowy do momentu trafienia <u>(NIE WIĘCEJ NIŻ 5 STRZAŁY)</u> .
POLE TARCZOWE Jaworze B	CEL METALOWY 344 .m  STANOWISKA 
SPOSÓB ZAŁADOWANIA	Max 5 nabojów w magazynku
SPOSÓB OSTRZELANIA CELÓW	Cel metalowy – do momentu trafienia (NIE WIECEJ NIŻ 3 STRZAŁY)
LIMIT CZASOWY	240 sek. Cel metalowy trafiony pociskiem: 1szym = 10pkt; 2gim = 7pkt; 3cim = 5pkt; 4 tym = 3pkt; 5 tym = 1pkt; MISS = 0pkt;
SPOSÓB OCENIANIA	Uzyskany czas przebiegu oraz skuteczność ostrzelenia toru.
UWAGI	Przydział celów jest taki sam jak przydział stanowiska tzn. prawe stanowisko cele ustawione na prawo od markera strefy, lewe stanowisko cele ustawione na lewo od markera strefy

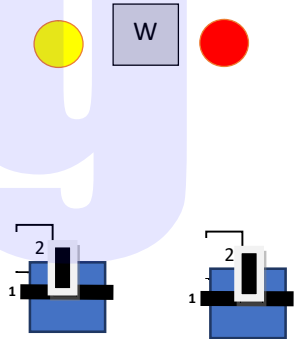
STAGE	TRENCH FIGHT
<p>OPIS KONKURENCJI</p>	<p>Na komendę strzelcy zajmują stanowisk w NAKAZANYM OKOPIE, a następnie ostrzeliwuje cel metalowy nr 1 i nr 2 z prawej strony okopu do momentu trafienia (NIE WIĘCEJ NIŻ TRZY STRZAŁY) w kolejności bliższy, następnie dalszy, następnie ostrzeliwuje te same cele w ten sam sposób z lewej strony okopu.</p> <p>SPOSÓB OSTRZELANIA CELÓW NA STANOWISKACH 1 – 2: DO MOMENTU TRAFIENIA CELU LUB ODDANIA TRZECH STRZAŁÓW DO TEGO CELU</p>
<p>POLE TARCZOWE</p>	<p>METALOWY292..m</p> <p>CEL METALOWY235..m</p>  <p>STANOWISKO</p> 
<p>SPOSÓB ZAŁADOWANIA</p>	<p>Max 5 nabojów w magazynku</p>
<p>SPOSÓB OSTRZELANIA CELÓW</p>	<p>Cel metalowy – do momentu trafienia (NIE WIECEJ NIŻ 3 STRZAŁY)</p>
<p>LIMIT CZASOWY</p>	<p>240 sek.</p>
<p>SPOSÓB OCENIANIA</p>	<p>Uzyskany czas przebiegu oraz skuteczność ostrzelenia toru.</p> <p>Cel metalowy trafiony pociskiem:</p> <ul style="list-style-type: none"> - 1szym = 4pkt - 2gim = 2pkt - 3gim = 1pkt - MISS = 0pkt;
<p>UWAGI</p>	<p>Przydział celów jest taki sam jak przydział stanowiska tzn. prawe stanowisko cele ustawione na prawo od markera strefy, lewe stanowisko cele ustawione na lewo od markera strefy</p>







STAGE	OBSTACLE COURSE
<p>OPIS KONKURENCJI</p>	<p>Na komendę strzelcy wykonują bieg do makiety ściany i zajmują stanowisko, z postawy leżąc wykorzystując niższą część ściany ostrzeliwiają swój cel metalowy do momentu trafienia (NIE WIECEJ NIŻ 3 STRZAŁY), następnie przyjmuje postawę klęcząc/siedząc przy wyższej części ściany i ostrzeliwuje ten sam cel, po trafieniu lub oddaniu 3 strzałów do celu przemieszcza się do słupa i ostrzeliwuje cel z postawy stojąc.</p> <p>SPOSÓB OSTRZELANIA CELÓW NA STANOWISKACH 1 – 3: DO MOMENTU TRAFIENIA CELU LUB ODDANIA TRZECH STRZAŁÓW DO TEGO CELU</p>
<p>POLE TARCZOWE</p> <p>Jaworze A</p>	<p>CEL METALOWY520.....m</p>  <p>STANOWISKA</p> 
<p>SPOSÓB ZAŁADOWANIA</p>	<p>Max 5 nabojów w magazynku</p>
<p>SPOSÓB OSTRZELANIA CELÓW</p>	<p>Cel metalowy – do momentu trafienia (NIE WIECEJ NIŻ 3 STRZAŁY) z każdej postawy</p>
<p>LIMIT CZASOWY</p>	<p>240 sek.</p>
<p>SPOSÓB OCENIANIA</p>	<p>Uzyskany czas przebiegu oraz skuteczność ostrzelenia toru.</p> <p>Cel metalowy trafiony pociskiem:</p> <ul style="list-style-type: none"> - 1szym = 4pkt - 2gim = 2pkt - 3gim = 1pkt - MISS = 0pkt
<p>UWAGI</p>	<p>Przydział celów jest taki sam jak przydział stanowiska tzn. prawe stanowisko cele ustawione na prawo od markera strefy, lewe stanowisko cele ustawione na lewo od markera strefy.</p>

STAGE	LR MYKITA RUN
OPIS KONKURENCJI	Na komendę strzelcy zajmują stanowiska w NAKAZANYM MIEJSCU (postawa dowolna) a następnie ostrzeliwują swój cel metalowy przemieszczający się na wózku do momentu uzyskania 6 trafień w czasie przebiegów
POLE TARCZOWE Jaworze A	<p>CEL METALOWY500..m</p>  <p>STANOWISKO</p>
SPOSÓB ZAŁADOWANIA	Max 5 nabojów w magazynku
SPOSÓB OSTRZELANIA CELÓW	Do momentu 6 TRAFIEŃ, (NIE WIĘCEJ NIŻ 9 STRZAŁÓW)
LIMIT CZASOWY	Czas przemieszczania się celów.
SPOSÓB OCENIANIA	<p>Cel metalowy trafiony:</p> <ul style="list-style-type: none"> - 6x = 100pkt - 5x = 70pkt - 4x = 50pkt - 3x= 30pkt - 2x = 15pkt - 1x = 5 pkt - MISS = 0 pkt
UWAGI	Przydział celów jest taki sam jak przydział stanowiska tzn. prawe stanowisko - prawy cel na wózku, lewe stanowisko - lewy cel na wózku.

STAGE	ROOFER
<p>OPIS KONKURENCJI</p>	<p>Na komendę strzelcy wykonują bieg do makiety dachu i zajmują stanowisko z lewej strony dachu, ostrzeliwiają z wykorzystaniem belki konstrukcyjnej dachu swój cel metalowy (strefa R) do momentu trafienia (NIE WIĘCEJ NIŻ 3 STRZAŁY), a następnie swój cel metalowy dalszy (strefa C) (NIE WIĘCEJ NIŻ 3 STRZAŁY). Po czym zajmują stanowisko na spadzie dachu i ostrzeliwiają swoje cele w tej samej sekwencji. Po ostrzeleniu celów strzelec przechodzi na drugą stronę dachu i ostrzeliwiają swoje cele w tej samej sekwencji.</p> <p>SPOSÓB OSTRZELANIA CELÓW NA STANOWISKACH 1 – 3: DO MOMENTU TRAFIENIA CELU LUB ODDANIA TRZECH STRZAŁÓW DO TEGO CELU</p>
<p>POLE TARCZOWE Jaworze A</p>	<p>CEL METALOWY519..m </p> <p>CEL METALOWY347...m </p> <p>STANOWISKA </p>
<p>SPOSÓB ZAŁADOWANIA</p>	<p>Max 5 nabojów w magazynku</p>
<p>SPOSÓB OSTRZELANIA CELÓW</p>	<p>Cel metalowy – do momentu trafienia (NIE WIECEJ NIŻ 3 STRZAŁY DO KAŻDEGO CELU)</p>
<p>LIMIT CZASOWY</p>	<p>240 sek.</p>
<p>SPOSÓB OCENIANIA</p>	<p>Uzyskany czas przebiegu oraz skuteczność ostrzelenia toru.</p> <p>Cel metalowy trafiony pociskiem:</p> <ul style="list-style-type: none"> – 1szym = 4pkt – 2gim = 2pkt – 3gim = 1pkt – MISS = 0pkt
<p>UWAGI</p>	<p>Przydział celów jest taki sam jak przydział stanowiska tzn. prawe stanowisko cele ustawione na prawo od markera strefy, lewe stanowisko cele ustawione na lewo od markera strefy</p>

STAGE	ZOMBIE DEFENCE
OPIS KONKURENCJI	Na komendę strzelcy zajmują stanowiska w NAKAZANYM MIEJSCU a następnie ostrzeliwuje metalowy cel ukazujący się do momentu trafienia <u>(NIE WIĘCEJ NIŻ TRZY STRZAŁY) w kolejności bliższy, następnie dalszy</u>
POLE TARCZOWE Jaworze A	<div style="display: flex; justify-content: space-between;"> <div style="width: 60%;"> <p>CEL METALOWY nr 6.....502.....m</p> <p>CEL METALOWY nr 5.....454.....m</p> <p>CEL METALOWY nr 4.....401.....m</p> <p>CEL METALOWY nr 3.....350..m</p> <p>CEL METALOWY nr 2300..m</p> <p>CEL METALOWY nr 1252.....m</p> </div> <div style="width: 35%; text-align: center;">  </div> </div>
SPOSÓB ZAŁADOWANIA	Max 5 nabojów w magazynku
SPOSÓB OSTRZELANIA CELÓW	Cel metalowy – do momentu obalenia (NIE WIĘCEJ NIŻ 3 STRZAŁY do jednego celu)
LIMIT CZASOWY	180 sek.
SPOSÓB OCENIANIA	Uzyskany czas przebiegu oraz skuteczność ostrzelenia toru.
UWAGI	Przydział celów jest taki sam jak przydział stanowiska tzn. prawe stanowisko cele ustawione na prawo od markera strefy, lewe stanowisko cele ustawione na lewo od markera strefy

STAGE	SPA
OPIS KONKURENCJI	<p>Na komendę strzelcy wykonują dobieg do basenu, wchodzą do basenu i ostrzeliwiają swój cel metalowy do momentu trafienia (NIE WIĘCEJ NIŻ 3 STRZAŁY), wykorzystując przygotowane stanowisko, następnie nurkują pod półką i ostrzeliwiają kolejny raz cel metalowy.</p> <p>SPOSÓB OSTRZELANIA CELÓW NA STANOWISKACH 1 – 2: DO MOMENTU TRAFIENIA CELU LUB ODDANIA TRZECH STRZAŁÓW DO TEGO CELU</p>
POLE TARCZOWE Jaworze A	<p>CEL METALOWY450.m</p> <p>STANOWISKA</p> 
SPOSÓB ZAŁADOWANIA	Max 5 nabojów w magazynku
SPOSÓB OSTRZELANIA CELÓW	Cel metalowy – do momentu trafienia (NIE WIĘCEJ NIŻ 3 STRZAŁY)
LIMIT CZASOWY	240 sek.
SPOSÓB OCENIANIA	<p>Uzyskany czas przebiegu oraz skuteczność ostrzelenia toru.</p> <p>Cel metalowy trafiony pociskiem:</p> <ul style="list-style-type: none"> - 1szym = 4pkt - 2gim = 2pkt - 3gim = 1pkt - MISS = 0pkt
UWAGI	Przydział celów jest taki sam jak przydział stanowiska tzn. prawe stanowisko cele ustawione na prawo od markera strefy, lewe stanowisko cele ustawione na lewo od markera strefy.

STAGE	BURPEES SHOOTING
OPIS KONKURENCJI	Na komendę strzelcy wykonują dobieg do stanowiska, z postawy leżąc ostrzeliwiają swój cel metalowy jeden raz, następnie wstają i ostrzeliwiają ten sam cel z postawy stojąc jeden raz. Taki cykl powtarzają 3 razy.
POLE TARCZOWE Jaworze A	<div style="text-align: right; margin-bottom: 10px;">  B  </div> <p>CEL METALOWY455..m</p> <p>STANOWISKA</p> <div style="display: flex; justify-content: space-around; align-items: center;"> <div style="text-align: center;">  1 </div> <div style="text-align: center;">  2 </div> <div style="text-align: center;">  1 </div> <div style="text-align: center;">  2 </div> </div>
SPOSÓB ZAŁADOWANIA	Max 5 nabojów w magazynku
SPOSÓB OSTRZELANIA CELÓW	Cel metalowy – z każdej postawy 1 raz w cyklu (w sumie 6 strzałów)
LIMIT CZASOWY	240 sek.
SPOSÓB OCENIANIA	<p>Uzyskany czas przebiegu oraz skuteczność ostrzelenia toru.</p> <p>Cel metalowy trafiony:</p> <ul style="list-style-type: none"> – 6x = 100pkt – 5x = 70pkt – 4x = 50pkt – 3x= 30pkt – 2x = 15pkt – 1x = 5 pkt – MISS = 0 pkt
UWAGI	Przydział celów jest taki sam jak przydział stanowiska tzn. prawe stanowisko cele ustawione na prawo od markera strefy, lewe stanowisko cele ustawione na lewo od markera strefy.

Myskita

STAGE.....	MONOPOD CHALLENGE
OPIS KONKURENCJI	<p>Na komendę strzelcy zajmują nakazane stanowiska w NAKAZANYM MIEJSCU a następnie ostrzeliwuje cel metalowy nr 1 i nr 2 z postawy stojąc z pastorału do momentu trafienia (NIE WIĘCEJ NIŻ TRZY STRZAŁY) w kolejności bliższy, następnie dalszy, następnie zmienia stanowisko i strzela z postawy siedząc cel nr 1 i 2 (NIE WIĘCEJ NIŻ TRZY STRZAŁY) w kolejności bliższy, następnie dalszy.</p> <p>SPOSÓB OSTRZELANIA CELÓW NA STANOWISKACH 1 – 2: DO MOMENTU TRAFIENIA CELU LUB ODDANIA TRZECH STRZAŁÓW DO TEGO CELU</p>
POLE TARCZOWE Jaworze A	<div style="display: flex; justify-content: space-around; align-items: center;"> <div style="text-align: center;"> <p>CEL METALOWY nr 2.....548.....m</p> <p>CEL METALOWY nr 1364..m</p> </div> <div style="text-align: center;"> </div> </div> <p style="text-align: center;">STANOWISKO 1-2</p>
SPOSÓB ZAŁADOWANIA	Max 5 nabojów w magazynku
SPOSÓB OSTRZELANIA CELÓW	Cel metalowy – do momentu trafienia (NIE WIECEJ NIŻ 3 STRZAŁY do jednego celu)
LIMIT CZASOWY	240 sek.
SPOSÓB OCENIANIA	<p>Uzyskany czas przebiegu oraz skuteczność ostrzelenia toru.</p> <p>Cel metalowy trafiony pociskiem:</p> <ul style="list-style-type: none"> – 1szym = 4pkt – 2gim = 2pkt – 3gim = 1pkt MISS = 0pkt
UWAGI	Przydział celów jest taki sam jak przydział stanowiska tzn. prawe stanowisko cele ustawione na prawo od markera strefy, lewe stanowisko cele ustawione na lewo od markera strefy